

Nr obwodu	1	—	2	3	4	5	—	51	52	53	54	55	56
Nazwa obwodu	Zasilanie z TG	Zabezpieczenie różnicowo—prądowe	oświetlenie klatki schod. konf. 1,1, 1,2 —pom. 0,10, 1,1	oświetlenie szafina, WC pom. biurowe —pom. 1,4, 1,5, 1,6	oświetlenie sala konferencyjna część 1/2 —pom. 1,3	oświetlenie sala konferencyjna część 2/2 —pom. 1,3	Zabezpieczenie różnicowo—prądowe	gn. wtyczk. ogólna komunikacja, WC —pom. 1,2, 1,5	gn. wtyczk. ogólna sala konferencyjna —pom. 1,3	gn. wtyczk. ogólna sala konferencyjna —pom. 1,3	wtyczk. ogólna pom. biurowe —pom. 1,4	wtyczk. ogólna przy komputerach —pom. 1,3, 1,4	gn. wtyczk. kod. zasili. komp. sala konf., pom. biurowe —pom. 1,4
Moc zainst. [kW]	4,7*	2,7	0,5	0,4	1,1	0,7	10,0	2,0	2,0	2,0	2,0	2,0	0,6

1/ Aparatura rozdzielcza prod. Legrand, OBO.

- 2/ Aparaty pokazane na niniejszym schemacie montować w obudowie wewnętrznej, typu Ekinox TX 3x18, z drzwiczkami transparentnymi prod. Legrand lub równoważnej
- 3/ P312-A – wtyczniki różnicowo-prądowe do zabezpieczenia obwodów komputerowych na prądy prądienne i wyprostowane pulsujące.
- 4/ * – moc szczytowa.

Układ sieci TN-S

Ochrona przeciwporażeniowa przez samoczynne wyłączenie zasilania

ZASILANIE:

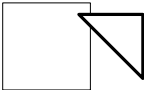


$$P_{inst} = 13,3 \text{ kW}$$

$k_z = 0,35$

$$\cos \varphi = 0,95$$

$$P_s = 13,3 \times 0,35 = 4,7 \text{ kW}$$

$I_{obl.} = 7,1 \text{ A}$

Objekt / Temat:		PRZEBUDOWA BUDYNKU PRZY UL. KUŚNIERSKIEJ 12B W SZCZECINIE DLA POTRZEB BIUROWYCH GŁÓWNEGO PUNKTU INFORMACYJNEGO FUNDUSZY EUROPEJSKICH PRZY URZĘDZIE MARSZAŁKOWSKIM WOJEWÓDZTWA ZACHODNIOPOMORSKIEGO			
Adres/Nr działki:		Szczecin, ul. Kuśnierska 12b DZ.NR 36/2, 36/3, 39/17 obwód 1037			
Inwestor:		URZĄD MARSZAŁKOWSKI WOJEWÓDZTWA ZACHODNIOPOMORSKIEGO Szczecin, ul. Korsarski 34			
Faza:		PROJEKT WYKONAWCZY			
Jednostka Projektowa:		<div> <div>  </div> <div> "URBICON" Sp. z o.o. adres siedziby: ul. Tenciońskiego 34, 71-303 Szczecin "URBICON" Sp. z o.o. adres pracowni projektowej: ul. Korzeniewskiego 1, 70-211 Szczecin Tel./fax. (48) 091 4821333, (48) 091482717 e-mail: urbicon@urbicon.pl www.urbicon.pl </div> </div>			
Główny projekt.					
Brancha: ELEKTRYCZNA					
Instalacje elektryczne:		Nr upr/ Nr Izby		Data	Podpis
Proj. inż. Ryszard STACHOWICZ		135/Sz/81 ZAP/IE/191/01		25.01.2010	
Oprac.					
Spr. mgr inż. Dorusław WISNIEWSKI		ZAP/01.19/PWCE/04 ZAP/IE/0167/05		25.01.2010	
Tytuł rys. : SCHEMAT STRUKTURALNY TABLICZY TP2					
Data: 01.2010		Skala : –		Nr rys. : PW/E/07	
Nr proj.: U/UM/SZ/2009/09					
Projekt archiwalny prawem autorskim. Kopowanie i wykorzystywanie bez zgody Pracowni Projektowej URBICON zabronione. Stosowane materiały posiadacze, powinni znak bezpieczeństwa "B" i atest ITB Prace budowlane wykonywać zgodnie ze sztuką budowlaną					